



CẬP NHẬT KẾT QUẢ KINH DOANH OCB Q1/2026

TP. Hồ Chí Minh, ngày 15/05/2026

01.

Kết Quả Kinh Doanh Quý 1/2026 & Định Hướng 2026

02.

Tầm nhìn chiến lược đến 2030

03.

Phụ Lục

KQKD QUÝ 1/2026 & ĐỊNH HƯỚNG 2026

01



Tổng tài sản

344 nghìn tỷ đồng

+6.5% Ytd



Tổng dư nợ tín dụng TT1

210 nghìn tỷ đồng

+2.6% Ytd



Tổng huy động TT1

232 nghìn tỷ đồng

+5.1% Ytd



Tỷ lệ nợ xấu (NHNN)

2.44 %

Tuân thủ



%Vốn NH cho vay TDH

25.6 %


Tuân thủ



LDR

70.2 %


Tuân thủ



CAR

12.3 %

Tuân thủ



TOI

2,722 tỷ đồng

+19.8% YoY



LNTT

1,224 tỷ đồng

+37.0% YoY



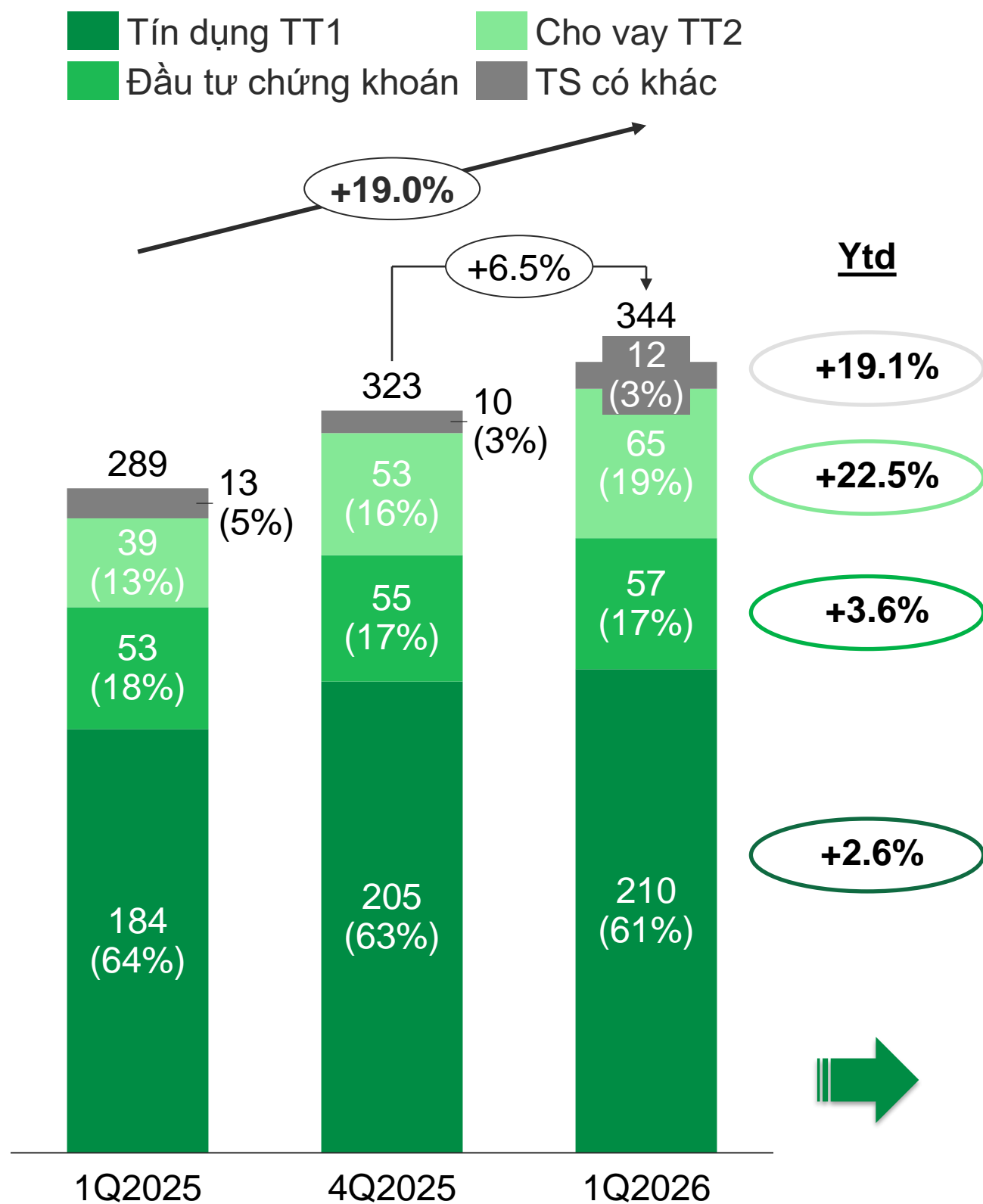
CIR

37.1 %

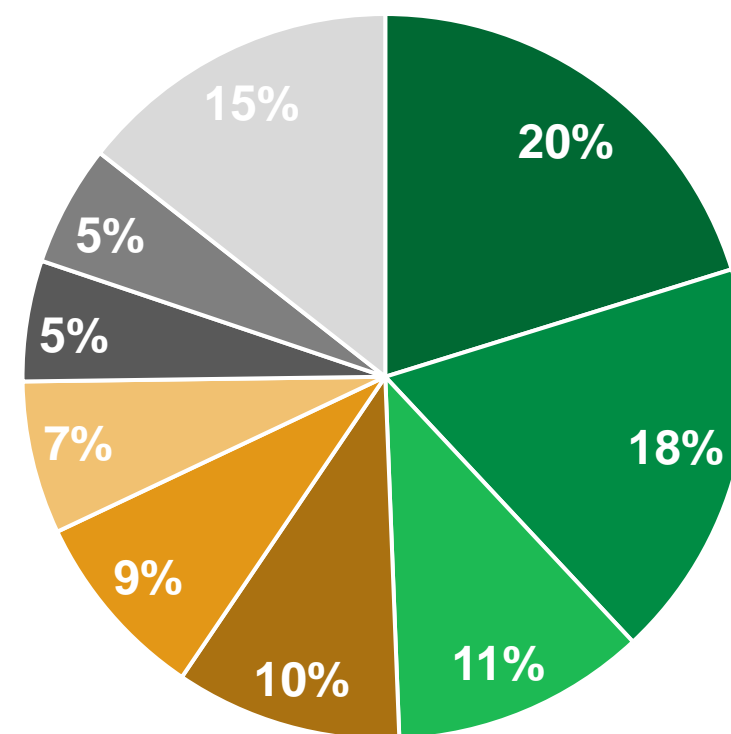
-7% YoY

Tổng tài sản

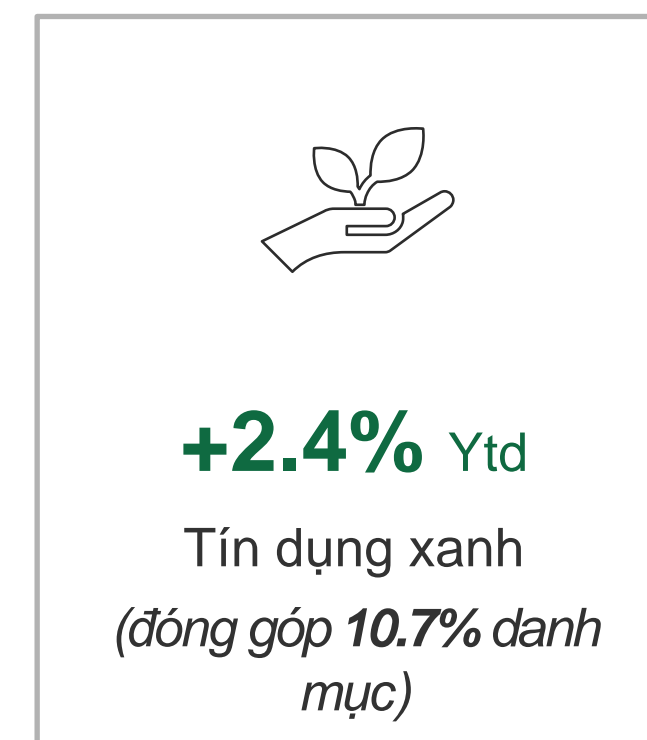
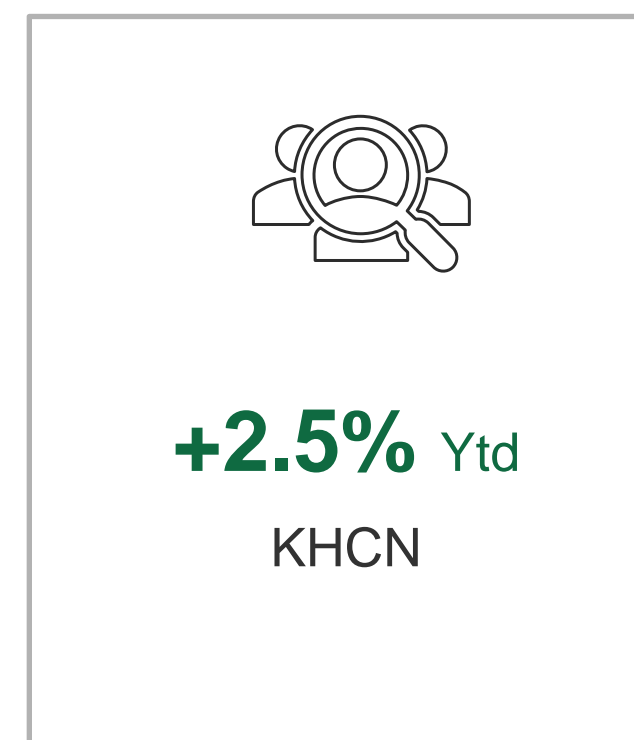
Nghìn tỷ đồng, %



Cơ cấu cho vay phân hóa, đa ngành nghề



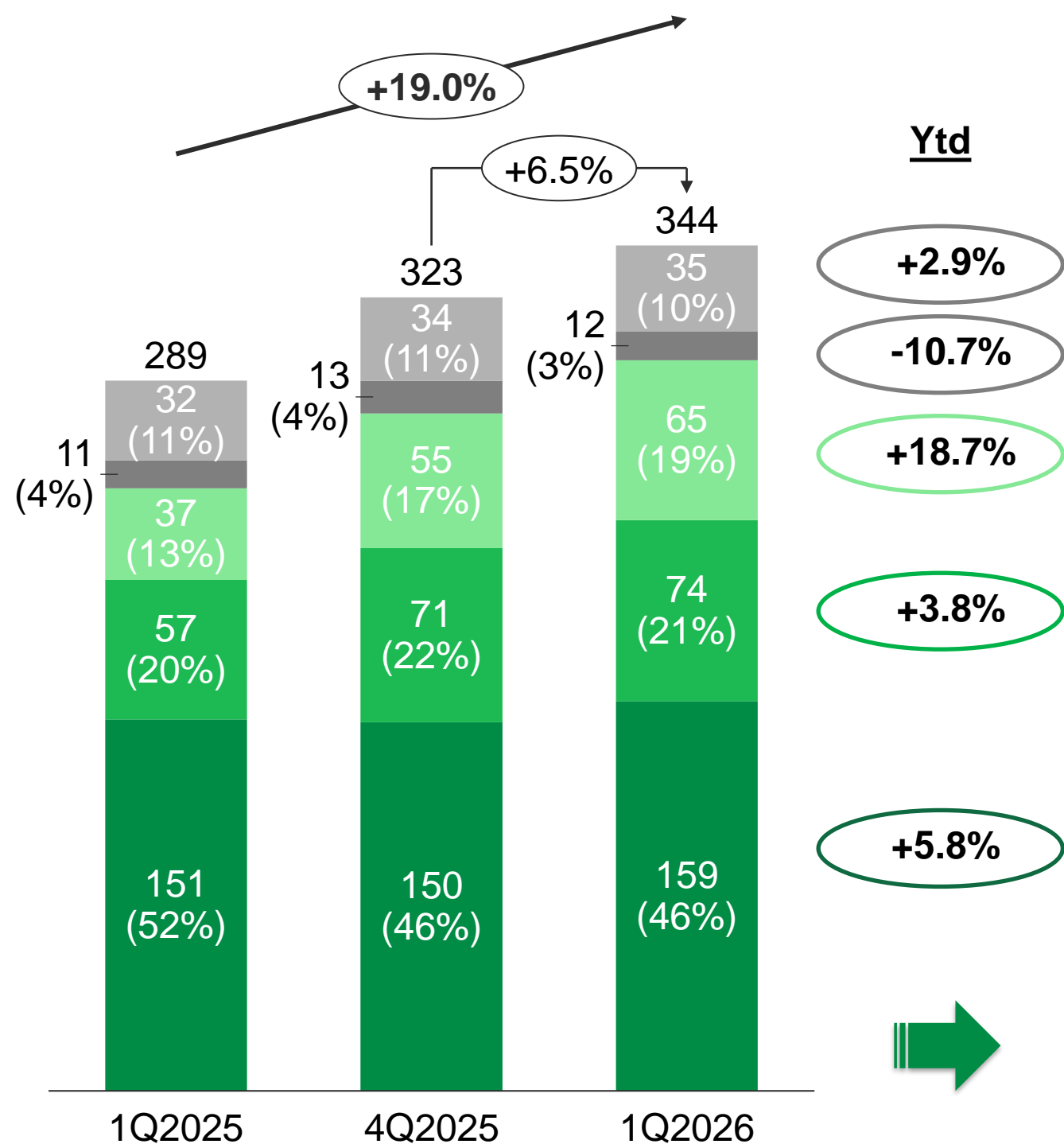
- Kinh doanh BĐS
- Bán buôn & bán lẻ
- Dịch vụ lưu trú và ăn uống
- Hoạt động chuyên môn, khoa học và công nghệ
- Xây dựng
- Vận tải & kho bãi
- Sản xuất & Chế tạo
- Sản xuất điện, gas & khí đốt
- Các ngành khác



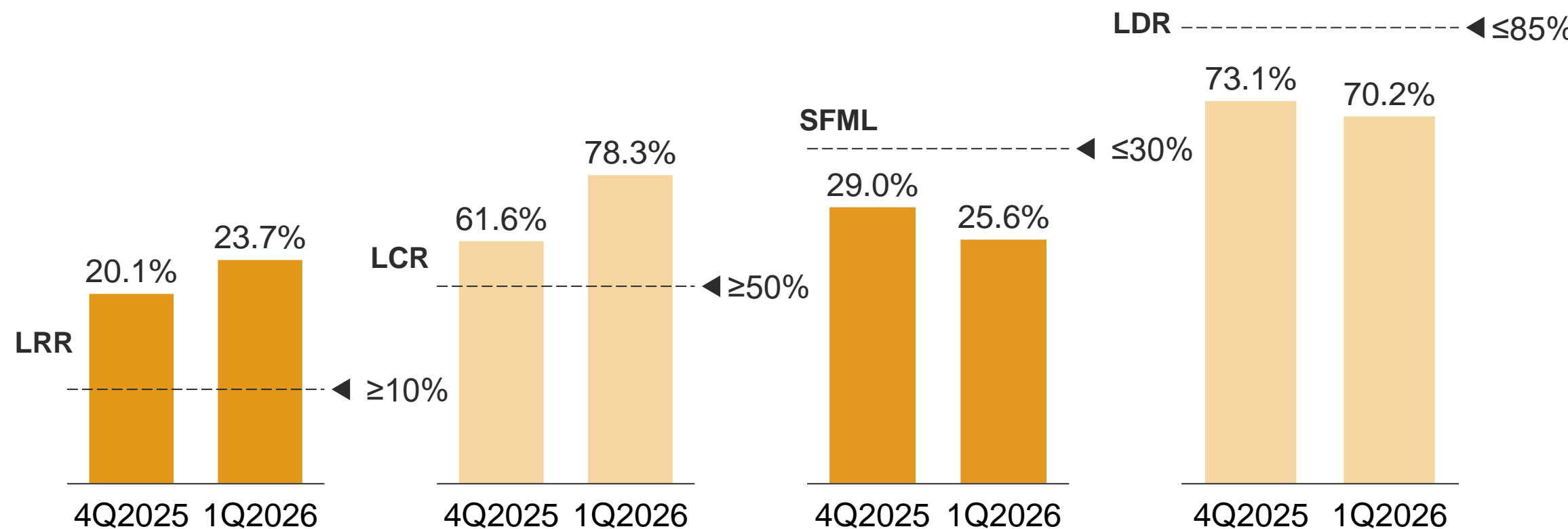
Nợ phải trả & VCSH

Nghìn tỷ, %

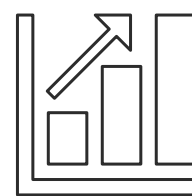
■ VCSH ■ TG & Vay TT2 ■ TGKH
■ TS Nợ khác ■ UTĐT & GTCG




Thanh khoản dồi dào, hỗ trợ bởi tài sản thanh khoản đầy đủ




+4.9% Ytd
Tiền gửi có kỳ hạn

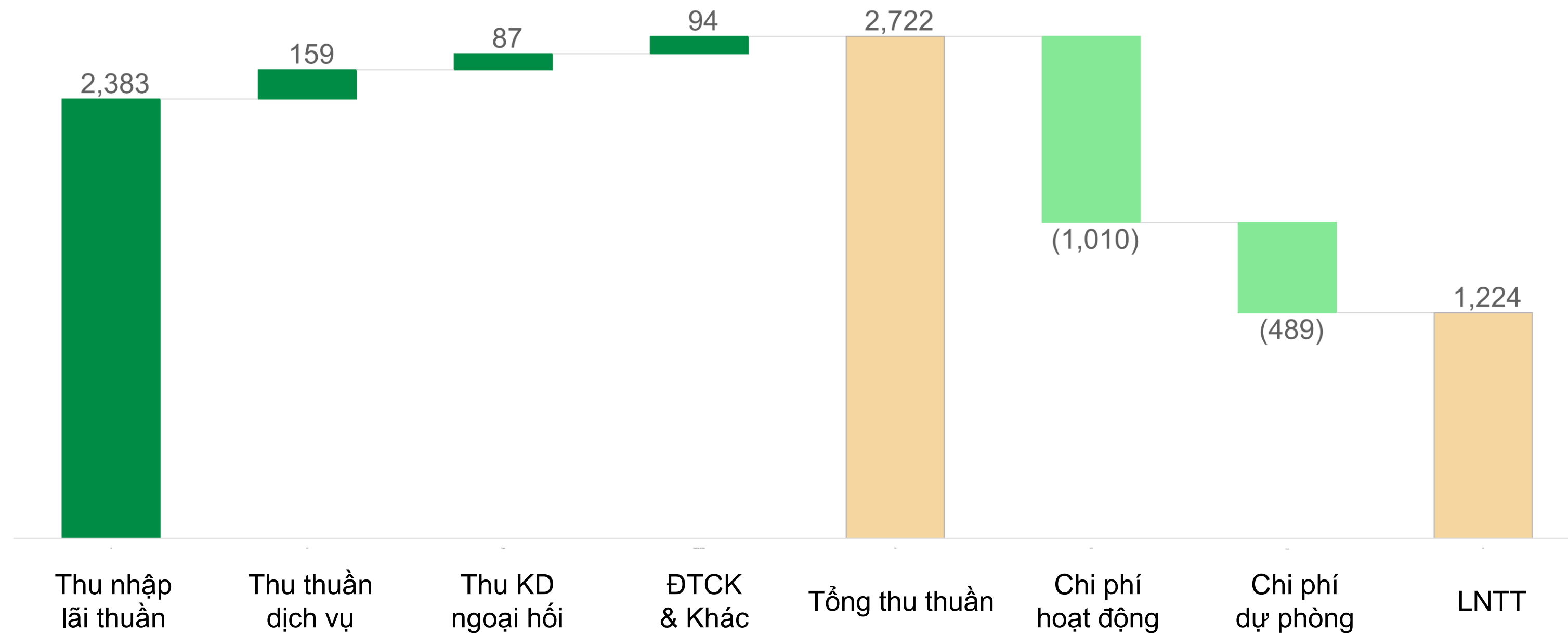


+12.9% Ytd
CASA toàn hàng



38%
Tỷ lệ CASA SME

Lợi nhuận trước thuế Q1/2026
Tỷ đồng, %

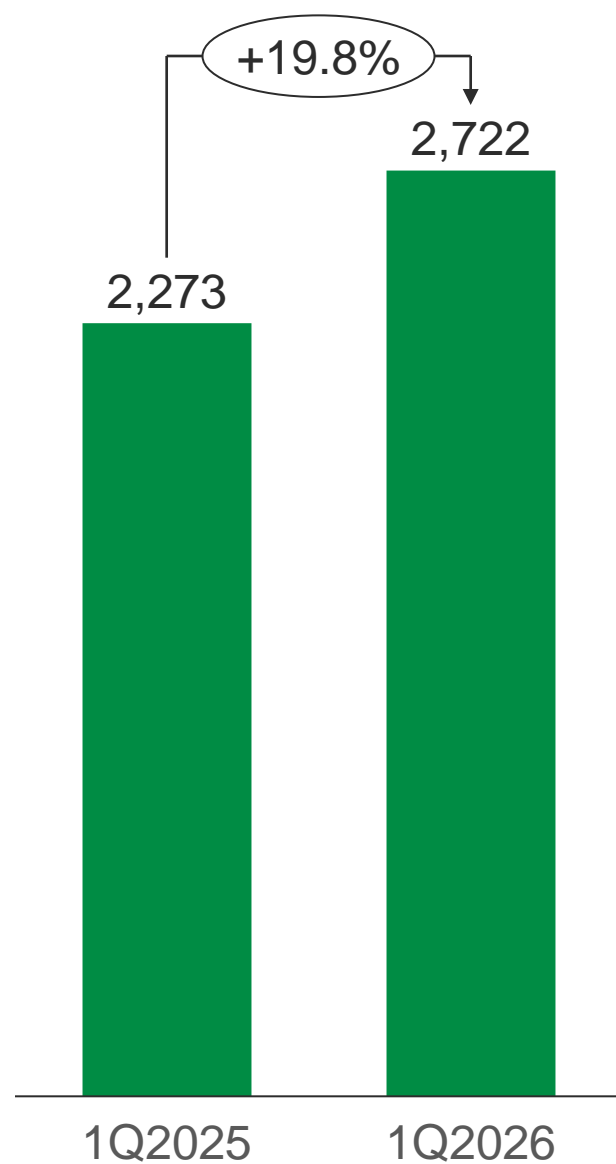


YoY	10.1%	21.3%	1138.7%	sv. -28 tỷ Q1/2025	19.8%	0.8%	29.4%	37.0%
-----	-------	-------	---------	--------------------	-------	------	-------	-------

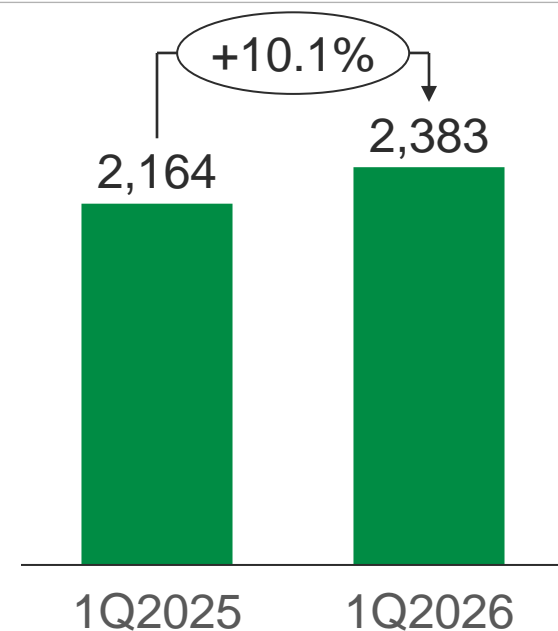
KẾT QUẢ KINH DOANH Q1/2026

NII tiếp tục tăng trưởng hai con số, thu nhập ngoài lãi gấp 3 lần cùng kỳ

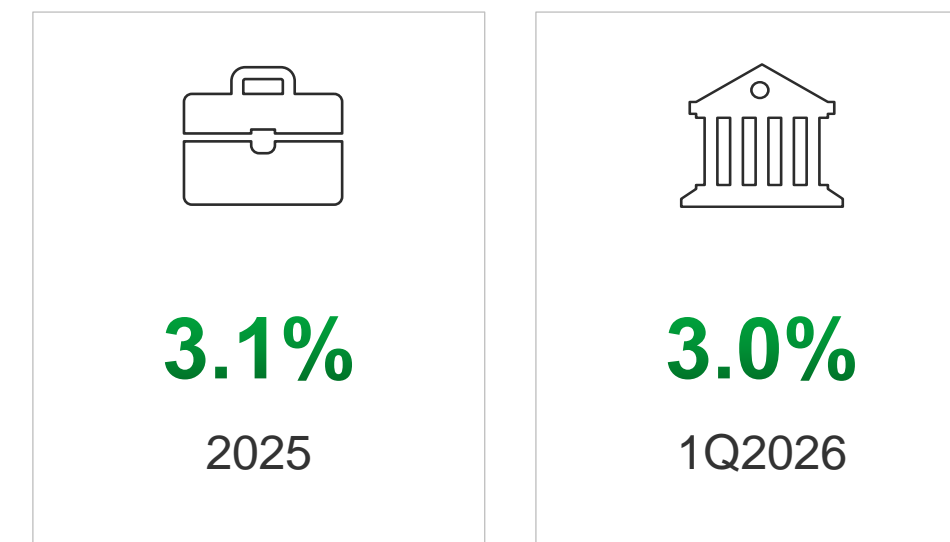
Tổng thu thuần (TOI)
Tỷ đồng, %



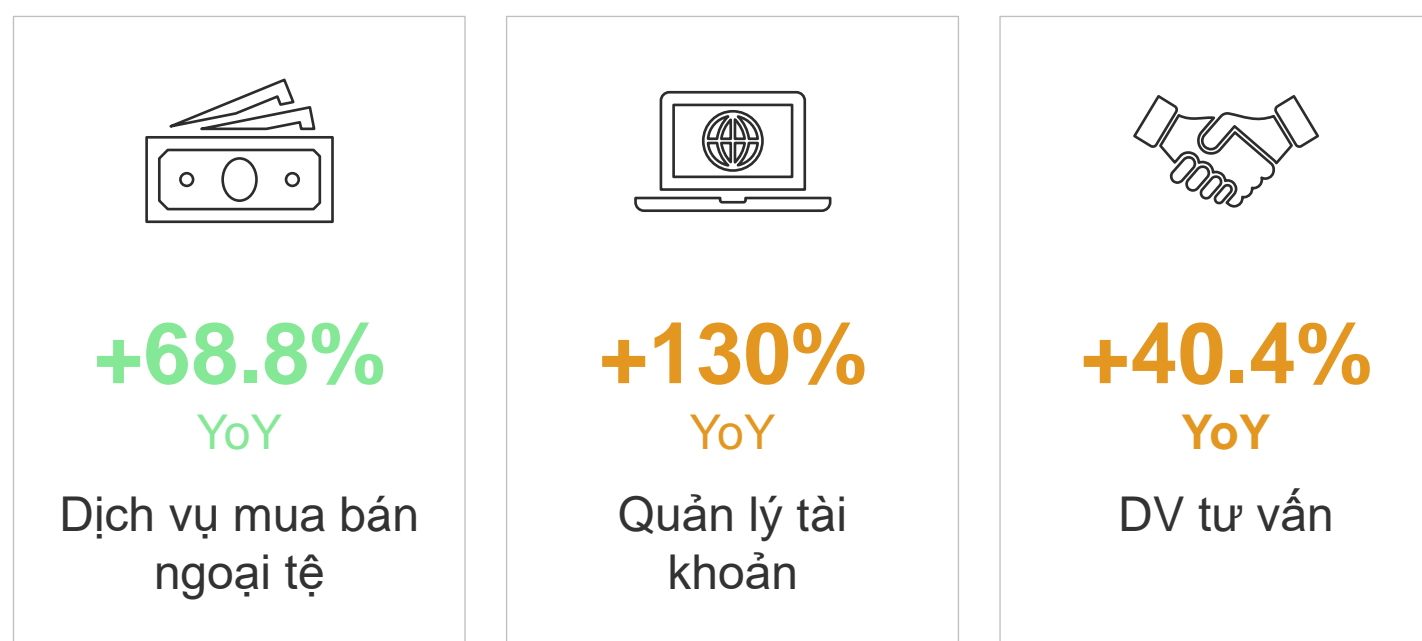
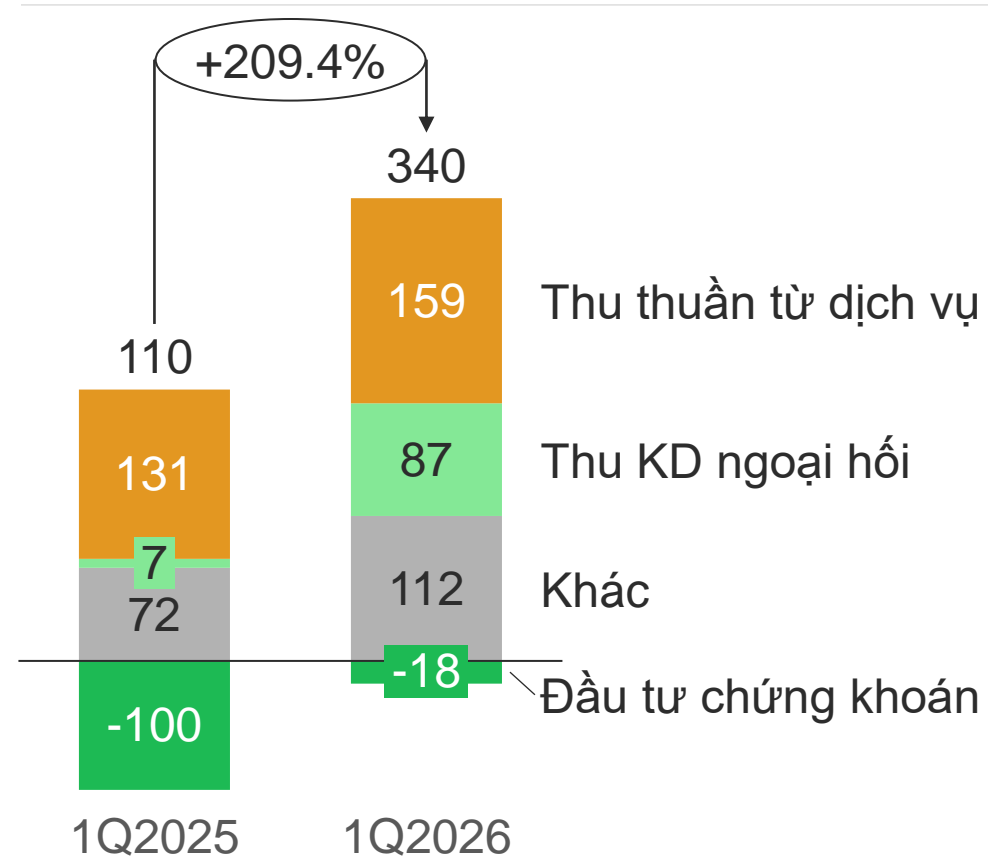
Thu thuần từ lãi (NII)
Tỷ đồng, %



NIM (Trượt 4 Quý gần nhất)
%



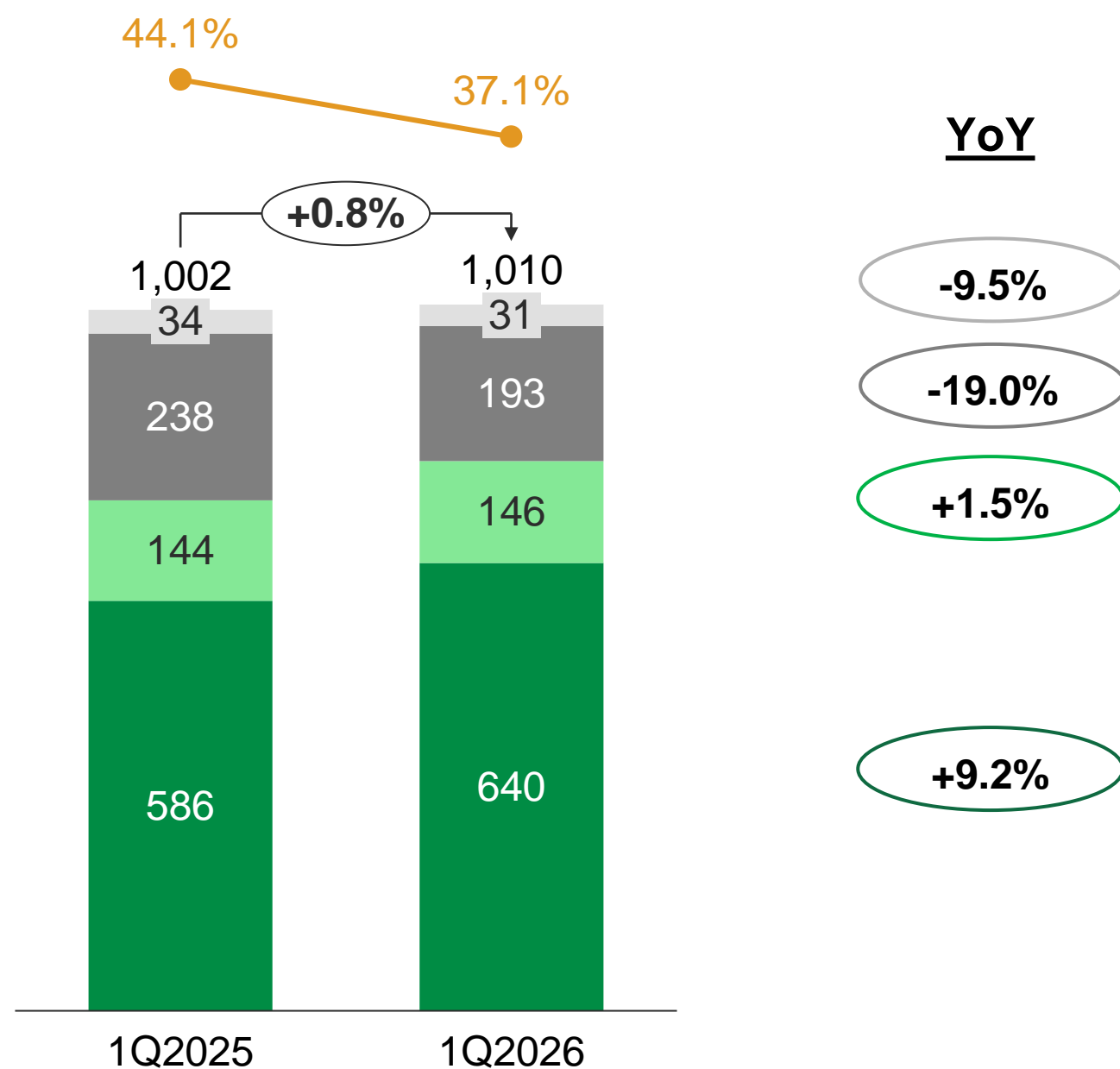
Thu nhập ngoài lãi (Non-NII)
Tỷ đồng, %



Chi phí hoạt động

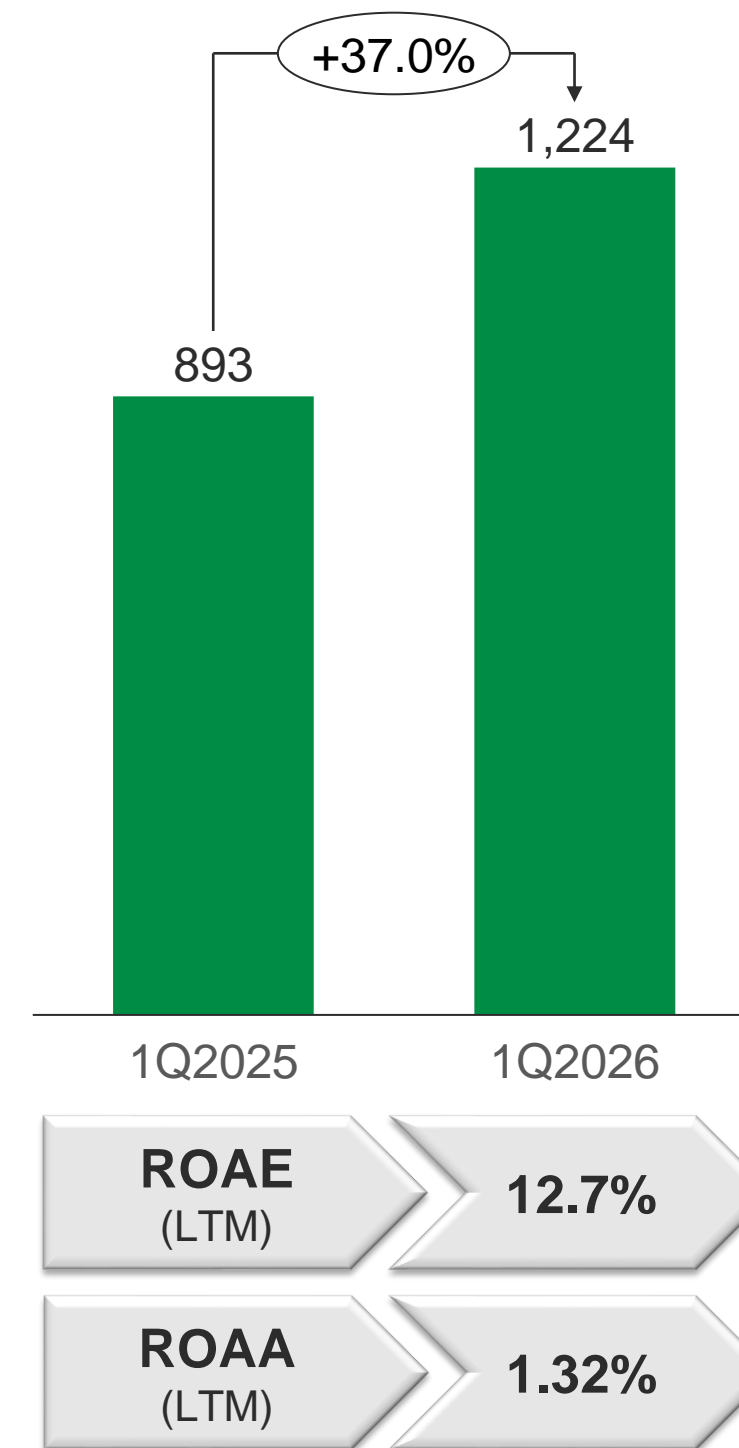
Tỷ đồng, %

- CIR
- Chi về tài sản
- Chi phí khác
- Chi phí nhân sự
- Chi cho hoạt động quản lý công vụ



LNTT

Tỷ đồng, %



Chỉ tiêu Tỷ đồng, %	2025A	2026P	+/-	Định hướng 2026
Tổng tài sản	322,975	354,214	10%	<ul style="list-style-type: none"> Tăng trưởng bền vững, bám sát chiến lược kinh doanh trung dài hạn
Tín dụng TT1	205,065	235,875	15%	<ul style="list-style-type: none"> Theo hạn mức tăng trưởng tín dụng quy định bởi NHNN, ưu tiên phân bổ vào các phân khúc trọng tâm theo chiến lược OCB và định hướng tín dụng OCB trong từng thời kỳ
Huy động TT1	220,958	251,919	14%	<ul style="list-style-type: none"> Đa dạng hóa nguồn huy động, đảm bảo thanh khoản, tối ưu chi phí vốn
Tỷ lệ NPL (SBV)	2.3%	<3%	-	<ul style="list-style-type: none"> Tiếp tục đẩy mạnh hoạt động thu hồi & xử lý nợ, kiểm soát chặt chẽ chất lượng tài sản
LNTT	5,046	6,960	39%	<ul style="list-style-type: none"> Quay lại đường đua tăng trưởng Đẩy mạnh HĐKD chính, tối ưu quản trị chi phí & hiệu quả

TẦM NHÌN CHIẾN LƯỢC ĐẾN 2030

02

Tầm nhìn

Top 5 ngân hàng TMCP tư nhân (*)

Sứ mệnh

Hỗ trợ hiện thực hóa ước mơ và tham vọng của người tiêu dùng, doanh nhân và doanh nghiệp tại Việt Nam, giúp họ đạt được sự tăng trưởng, và hoài bão như kỳ vọng

Giá trị cốt lõi

Nỗ lực

Sáng tạo

Trách nhiệm

Khách hàng là trọng tâm

Hợp tác cùng phát triển

Sáng kiến chính

Ngân hàng bán lẻ

Ngân hàng SMEs

Ngân hàng giao dịch

Nền tảng

Con người

Quản trị rủi ro

Văn hóa OCB

Năng lực số

(*) ROE, Ngân hàng số, ESG

▲ 120% YoY

Hạn mức tín dụng cấp
cho khách hàng qua
Liobank



▲ 162% YoY

Số lượng khách hàng
được cấp hạn mức
qua Liobank



▲ 43% YoY
SLGD ngân hàng mở/tháng

▲ 42% YoY
GTGD ngân hàng mở/tháng



85%

Khách hàng được
tiếp nhận qua kênh số



94%

Tỷ lệ giao dịch qua
kênh số



▲ 148% YoY

SLGD online

▲ 116% YoY

GTGD online

CHIẾN DỊCH OCB PIN HUNTER

Giai đoạn 2

Thu gom và xử lý pin cũ tại các điểm giao dịch của OCB trên toàn quốc



OCB hợp tác cùng **Cục Thuế** thúc đẩy minh bạch tài chính trong kỷ nguyên thuế số

OCB và **Thuế TP.HCM** đồng hành cùng **hệ kinh doanh** chuyển đổi hình thức kê khai thuế; hỗ trợ **doanh nghiệp/ cá nhân** trong Quyết toán thuế 2025



OCB hợp tác cùng **VNPAY** triển khai gói giải pháp thanh toán & nộp thuế số



OCB hợp tác cùng **NGF Partner** cung cấp giải pháp tài chính toàn diện dành cho **SME**



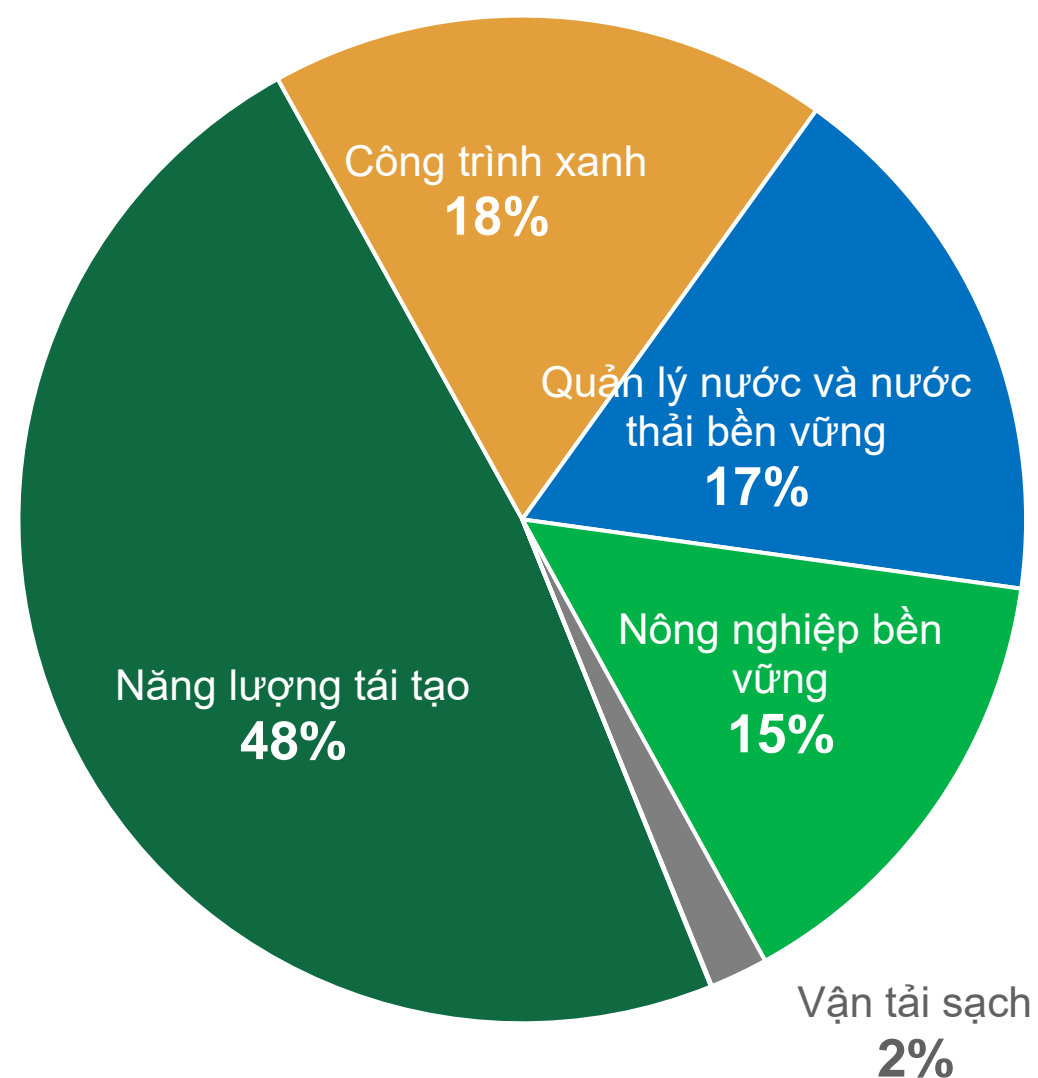
OCB đồng hành cùng **TP. HCM** trong phong trào "Chính quyền, doanh nghiệp và nhân dân cùng cải tạo trong không gian cộng đồng, chỉnh trang đô thị"



OCB phối hợp cùng **TTC IZ** và **Tổ chức Tài chính Quốc tế (IFC)** tổ chức Khóa đào tạo chuyên đề "Công trình xanh – Green Building" dành cho đối tác và doanh nghiệp trong khu công nghiệp.



OCB hưởng ứng **Giờ trái đất 2026** - Chung tay tiết kiệm năng lượng vì một tương lai bền vững



10.7%
Tỷ trọng tín dụng xanh

Năng lượng tái tạo

Điện mặt trời, điện gió,
thủy điện

Công trình xanh

Tòa nhà được chứng
nhận

Quản lý nước và nước thải bền vững

Xử lý và cung cấp
nước sạch

Nông nghiệp, lâm nghiệp, thủy sản bền vững và bảo tồn đa dạng sinh học

Nông nghiệp bền vững,
tươi nhỏ giọt

Vận tải sạch

Xe điện (EV), vận tải
đường thủy sạch

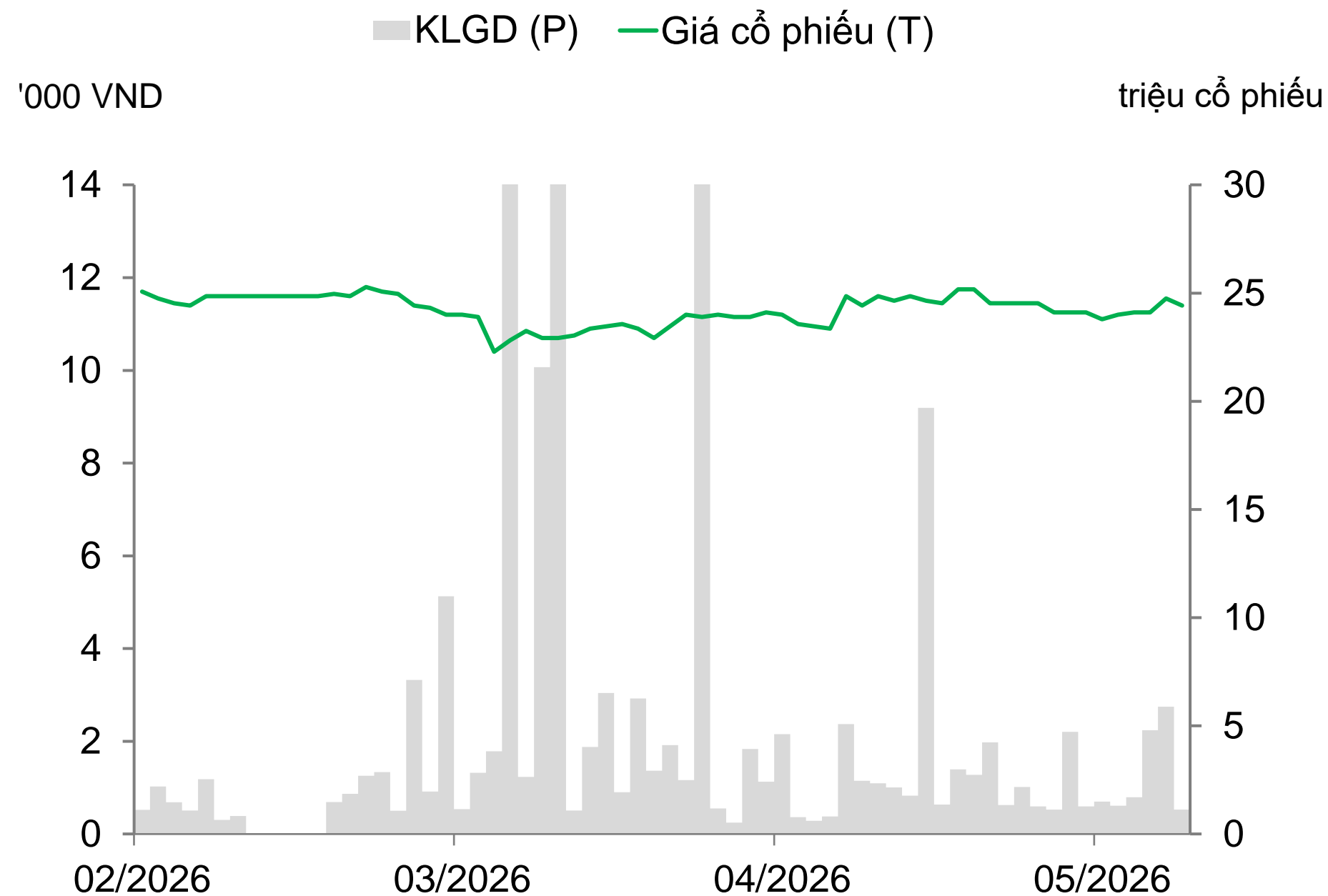
PHỤ LỤC

03

Thống kê giao dịch (12/05/2026)

Giá đóng cửa (VNĐ)	11,400
Giá đóng cửa cao nhất 3 tháng (VNĐ)	11,800
Giá đóng cửa thấp nhất 3 tháng (VNĐ)	10,400
Số lượng cổ phiếu đang lưu hành (Triệu cp)	2,663
KLGD trung bình 3 tháng gần nhất (Triệu cp)	2.96
Vốn hoá (Tỷ VNĐ)	30,359
EPS (LTM) (VNĐ)	1,604
BVPS (VNĐ)	13,106
P/E	7.1
P/B	0.9

Diễn biến giá cổ phiếu OCB 3 tháng gần nhất



CAGR	: Tốc độ tăng trưởng kép hàng năm	NFI	: Thu nhập phí ròng
CAR	: Tỷ lệ an toàn vốn	NII	: Thu nhập lãi thuần
CASA	: Tỷ lệ tiền gửi không kỳ hạn	NIM	: Biên lãi ròng
CB	: Khách hàng doanh nghiệp	NoII	: Thu nhập ngoài lãi
CIR	: Tỷ lệ chi phí hoạt động	NPL	: Nợ xấu
PBT	: Thu nhập trước thuế	OCB	: Ngân hàng Thương mại Cổ phần Phương Đông
ESOP	: Chương trình phát hành cổ phiếu cho NLD	OPEX	: Chi phí hoạt động
FDI	: Đầu tư trực tiếp nước ngoài	RB	: Ngân hàng bán lẻ
GDP	: Tổng sản phẩm quốc nội	ROAA	: Lợi nhuận trên tài sản trung bình
LCR	: Tỷ lệ bao phủ thanh khoản	ROAE	: Lợi nhuận trên vốn chủ sở hữu trung bình
LDR	: Tỷ lệ cho vay trên động	SBV	: Ngân hàng Nhà nước Việt Nam
LLR	: Tỷ lệ bao phủ nợ xấu	SME	: Doanh nghiệp vừa và nhỏ
LTM	: 12 tháng gần nhất	TOI	: Tổng thu nhập hoạt động
MLT	: Trung và dài hạn	VAMC	: Công ty Quản lý Tài sản Việt Nam
MSME	: Doanh nghiệp vừa, nhỏ siêu nhỏ	Đồng	: Việt Nam Đồng

Bản trình bày này không tạo thành bản cáo bạch hoặc là một phần của bất kỳ đề nghị hoặc lời mời bán hoặc phát hành nào, hoặc bất kỳ lời mời chào nào về bất kỳ đề nghị mua hoặc đăng ký nào, hoặc bất kỳ đề nghị nào để bảo lãnh hoặc mua bất kỳ cổ phiếu nào trong OCB hoặc bất kỳ chứng khoán nào khác, cũng như họ hoặc bất kỳ phần nào của họ cũng như thực tế phân phối hoặc truyền thông của họ là cơ sở của, hoặc được dựa vào liên quan đến, bất kỳ hợp đồng, cam kết hoặc quyết định đầu tư nào liên quan đến đó.

Một số tuyên bố trong bài thuyết trình này không phải là sự thật lịch sử là các tuyên bố về kỳ vọng trong tương lai liên quan đến các điều kiện tài chính, kết quả hoạt động và doanh nghiệp, và các kế hoạch và mục tiêu liên quan.

Thông tin hướng tới tương lai dựa trên quan điểm và giả định hiện tại của ban quản lý bao gồm, nhưng không giới hạn, điều kiện kinh tế và thị trường. Những tuyên bố này liên quan đến những rủi ro và sự không chắc chắn đã biết và chưa biết có thể gây ra kết quả, hiệu suất hoặc sự kiện thực tế khác biệt về mặt vật chất so với những gì trong các tuyên bố như ban đầu. Những tuyên bố như vậy là không, và không nên được hiểu là một đại diện cho hiệu suất trong tương lai của OCB. Cần Ghi chú rằng hiệu suất thực tế của OCB có thể thay đổi đáng kể so với các mục tiêu như vậy.

Bài thuyết trình này nhằm cung cấp thông tin và phân tích chung về OCB cho những người đủ điều kiện là "nhà đầu tư chứng khoán chuyên nghiệp" theo quy định của Luật Chứng khoán. Các nhà đầu tư như vậy chỉ nên sử dụng thông tin, phân tích, nhận xét trong bài thuyết trình này như một nguồn tham khảo. Bài thuyết trình này và bất kỳ cuộc họp nào mà bài thuyết trình này được thực hiện nhằm mục đích cung cấp thông tin và không có ý định quảng cáo cổ phiếu OCB hoặc OCB hoặc tư vấn cho độc giả mua hoặc bán cổ phiếu OCB hoặc bất kỳ chứng khoán nào khác. Không có đại diện hoặc bảo hành, thể hiện hoặc ngụ ý, được thực hiện liên quan, và không nên phụ thuộc vào tính chính xác, công bằng hoặc đầy đủ của Bài thuyết trình này. OCB không chịu trách nhiệm về tính chính xác hoặc đầy đủ của bất kỳ thông tin nào có ở đây. Quan điểm và phân tích trong báo cáo có thể được thay đổi mà không cần thông báo.

Bài thuyết trình là tài sản của OCB và được bảo hộ bản quyền. Vi phạm bản sao, thay đổi và in lại báo cáo mà không được sự cho phép của OCB là bất hợp pháp. OCB sở hữu bản quyền đối với tài liệu này.

TRÂN TRỌNG CẢM ƠN

Bộ phận quan hệ nhà đầu tư

- Địa chỉ: 15 Trần Bạch Đằng, Phường An Khánh, TP. Hồ Chí Minh
- Điện thoại: (84-28) 38 220 960 (ext: 60246)
- Fax: (+84 28) 3822 0963
- Email: ir@ocb.com.vn

